



ISTITUTO TECNICO ECONOMICO TECNOLOGICO
Aldo Capitini

a.s. 2021/ 2022

PROGRAMMA CLASSE 2^AD AFM

MATERIA	INFORMATICA
DOCENTE	ORLANDI PATRIZIA

MODULO N. 1 Writer: caselle, colonne e altri oggetti grafici

- Aprire e modificare un documento
- Formattare un documento
- Formattazione di un paragrafo
- Copiare la formattazione
- Margini di un documento
- Inserimento di tabulazioni
- Inserire caratteri speciali e simboli
- Elenchi puntati e numerati
- Formato apice e pedice dei caratteri
- Incolonnare il testo
- Applicare bordi alla pagina
- Inserimento e formattazione tabelle
- Creazione di grafici
- Inserire intestazione e piè di pagina
- Inserire numero di pagina
- Inserimento Fontwork
- Inserire e modificare immagini
- Creazione ed impaginazione di un depliant
- Opzioni di stampa e anteprima di stampa

MODULO N. 2 Writer: la pratica professionale

- La corrispondenza commerciale
- Elementi della lettera commerciale
- I vari tipi di lettera commerciale
- Modelli di lettera commerciale: blocco, semiblocco, classico
- Composizione e impaginazione di un testo di tipo commerciale
- Stampa guidata in serie

MODULO N. 3 CALC: fare calcoli con Calc

- Formattazione celle
- Indirizzi di cella assoluti e relativi
- Aggiungere e rinominare fogli
- Creare formule
- Funzioni: Media, Somma, Int, Minimo e Massimo
- Funzione SE
- Funzioni Somma.se, Conta.se, Conta.valori
- Creazione grafici
- Formattazione grafici
- Gestione dati tra diversi fogli di lavoro
- Stampa di un foglio di lavoro

MODULO N. 4 Il database di Calc

- Creazione di elenchi
- Introduzione al database di Calc
- Ordinare dati
- Filtro automatico e filtro standard dei dati

MODULO N. 5 Impress: creazione di presentazioni


- Inserire diapositive con layout appropriato
- Applicare uno sfondo alle diapositive
- Aggiungere immagini/forme alle diapositive
- Creare diapositive con tabelle e grafici
- Creare diapositive con collegamenti ipertestuali
- Creare diapositive con pulsanti e associare un'azione
- Creare una presentazione con transazioni
- Creare presentazioni con animazioni
- Assegnare animazioni agli oggetti di una presentazione

MODULO N. 6 Internet

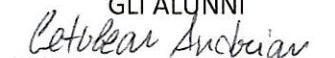
- Cenni sulle reti informatiche
- Principali servizi di Internet
- Trasferimento dati in rete
- Principali impieghi in Internet
- ISP e URL
- Il browser e i motori di ricerca
- Il WWW e alcune sue applicazioni
- La sicurezza informatica
- Minacce alla sicurezza informatica
- La posta elettronica

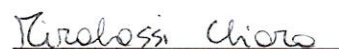
Perugia, 8 giugno 2022

IL DOCENTE
(Patrizia Orlandi)


Patrizia Orlandi

GLI ALUNNI


Celeste Anobian


Turabossi Chiara


Boukhriss Ayen

